

令和元年度「社協における成年後見の取り組み状況に係る調査」

結果の概要

社会福祉法人 全国社会福祉協議会 地域福祉部

【目的】

国の成年後見制度利用促進計画が策定され、各市町村における権利擁護支援の地域連携ネットワークづくりが進められている。また、本会地域福祉推進委員会において「成年後見制度利用促進における社協の取り組みと地域における権利擁護体制の構築に向けた基本的な方策」を策定し、これまでの実績を生かし、成年後見制度利用促進においても積極的に役割を果たすことを提言した。こうした状況を踏まえ、各市区町村社協における成年後見制度への取り組み状況について情報収集し、社協として権利擁護の取り組みをより推進していくことを目的に実施した。

【調査期間】 令和元年 11 月 11 日～12 月 16 日

【調査対象】 市区町村社協（1,826 か所）および 都道府県・指定都市社協（67 か所）

【回答社協数】 回答社協数：1,088 社協 ※ 下記に該当する社協について提供依頼している

- 法人後見の体制がある社協
- 法人として後見監督人を受任している市区町村社協
- 市民後見人の養成を行っている市区町村社協
- 市民後見人の受任調整や実務支援を行っている市区町村社協
- 「権利擁護センター等」(*)を設置している市区町村社協
- 市区町村社協における中核機関の受託状況

■ 詳細は、令和元年度「社協における成年後見の取り組み状況に係る調査」結果を参照。

1. 社協の成年後見制度にかかる取り組み状況

(1) 法人後見の受任状況

- ・「法人後見を受任している社協」は、490 社協（25.9%）
- ・「現在の受任はないが過去実績がある社協」が 30 社協（1.6%）、「実績はないが受任体制がある社協」が 67 社協（3.5%）
- ・「法人として後見監督人を受任している社協」は 78 社協（4.1%）

(2) 類型別受任数

- ・「後見」が 3,494 件（昨年度比 14.6%増）、「保佐」が 1,132 件（昨年度比 15.2%増）、「補助」が 254 件（昨年度比 4.5%減）、「任意後見」が 53 件（昨年度比 9.2%減）

図 1 法人後見の受任状況

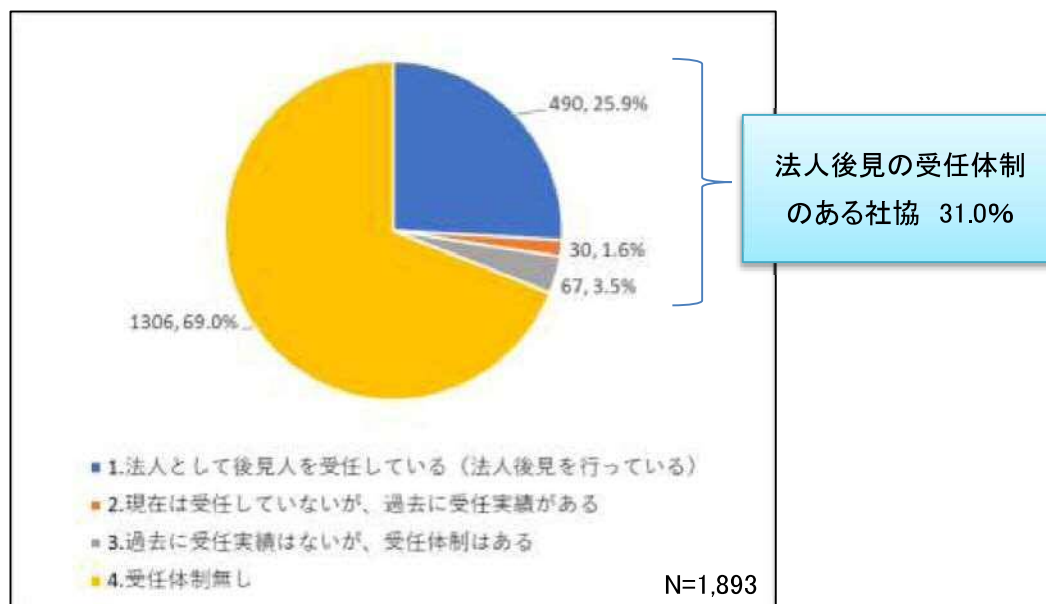
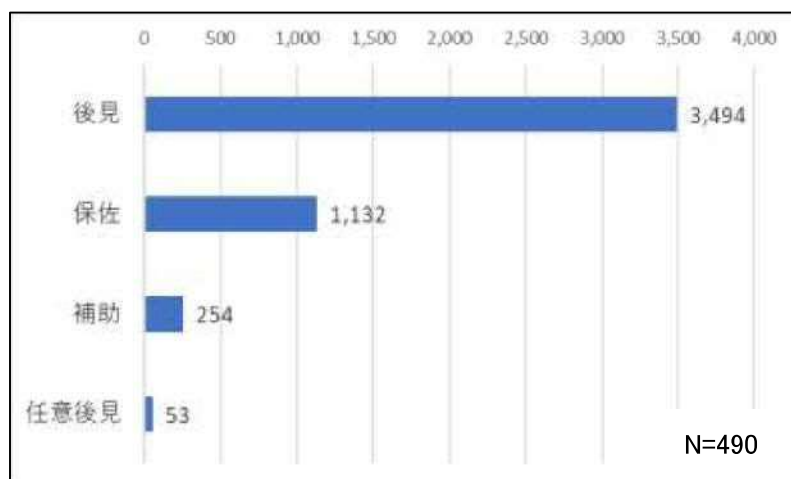


図 2 類型別受任件数



（３）市民後見人の養成、受任調整・実務支援

- ・「市民後見人の養成を行っている社協」は 272 社協（14.4％）
- ・「市民後見人の受任調整や実務支援を行っている社協」は 173 社協（9.1％）

図 3 成年後見制度への取り組み状況（推移）



※ 平成 30 年度は調査実施なし

2. 「権利擁護センター等」の設置と中核機関の受託状況

(1) 「権利擁護センター等」の設置

- ・「権利擁護センター等」を設置している社協は、400 社協（21.1%）

＊本調査で「権利擁護センター等」とは、市民等からの成年後見に関する相談の受付や成年後見の利用手続き支援等を行っているセンターをいう。

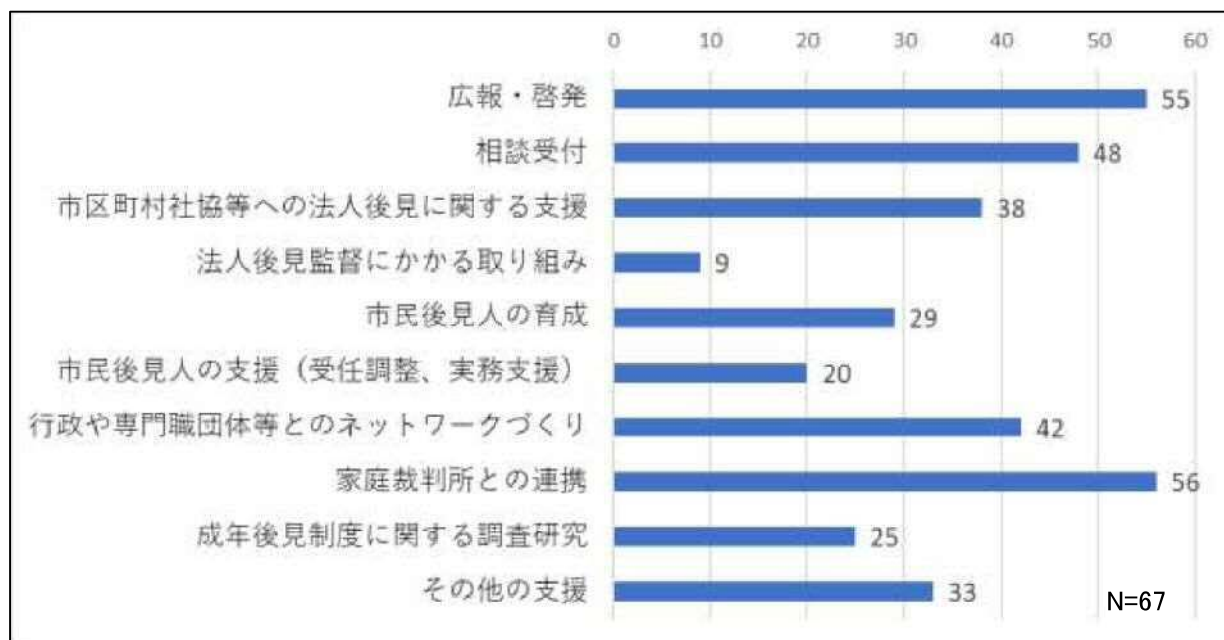
(2) 中核機関の受託状況 ※ 広域設置の場合含む

- ・中核機関を受託している社協は 67 社協、受託予定が 100 社協、未定が 690 社協
- ・直営や他機関に決定済みとの回答が 151 社協、都道府県社協等のその他が 151 社協

3. 都道府県・指定都市社協における権利擁護・成年後見に関する取り組み

- ・「1 広報・啓発」55 社協（82.1%）、「2 相談受付」48 社協（71.6%）、「3 市区町村社協等への法人後見に関する支援」38 社協（56.7%）、「4 法人後見監督にかかる取り組み(検討・準備等含む)」9 社協（13.4%）、「5 市民後見人の育成」29 社協（43.3%）、「6 市民後見人の支援(受任調整、実務支援)」20 社協（29.9%）、「7 行政や専門職団体等とのネットワークづくりや連携」42 社協（62.7%）、「8 家庭裁判所との連携」56 社協（83.6%）、「9 成年後見制度に関する調査研究」25 社協（37.3%）、「10 その他の支援」33 社協（49.3%）

図 4 都道府県・指定都市社協における取組内容



587									
1.6%	3.5%	4.1%	14.4%	9.1%	21.1%	20.1%	※ 調査実施		
31.0%									
17	48	63	215	145	335	308			
473									
回比76.5%増	前回比39.6%増	前回比23.8%増	前回比26.5%増	前回比19.3%増	前回比19.4%増	前回比23.7%増			
回比24.1%増									

における母数(n＝1,893)は、法人格を有する市区町村社協1,826カ所に都道府県・指定都市社協67カ所を足した数
 は、国調査では自治体単位のため、広域設置などにより必ずしも数は一致しない。

(後見を行っている)社協の受任件数

後見	保佐	補助	任意後見	合計
450	316	144	18	490
3,494	1,132	254	53	4,933
7.76	3.58	1.76	2.94	16
371	228	105	20	367
2,638	773	176	112	3,699
7.11	3.39	1.68	5.60	10.08
前回比32.4%増	前回比46.4%増	前回比44.3%増	-前回比52.7%増	前回比33.4%増